

# 第17回 三泗鈴腎と薬剤研究会 【web研修会】

日時

2023年 1月12日 (木) 19:00~21:00

会場

ZOOM Webinar

一般演題 19:00~19:45

座長

主体会病院 薬剤部 國分 浩司 先生

講演1

透析室における薬剤師業務

演者

市立四日市病院 薬局 鈴木 啓太 先生

講演2

ポリスチレンスルホン酸Caゼリー服用性改善の検討

演者

ふたば薬局 川島店 平安幸 先生

特別講演 19:45~21:00

座長

鈴鹿医療科学大学 教授 八重 徹司 先生

## 降圧目標未達症例に対し次の一手をどう考えるか —腎機能低下例も踏まえて—

演者

三重北医療センター 菰野厚生病院  
院長 小嶋 正義 先生

Web形式にて開催いたします。

ご視聴希望の先生は、二次元コードより【ご施設名・ご職種・ご芳名】お申し込み下さい。  
お申込み頂いた先生方に、ご視聴用URLを後日送付いたします。

(視聴申し込みURL: [https://zoom.us/webinar/register/WN\\_KZIP3rjRSXqcyj1dkS1kAg](https://zoom.us/webinar/register/WN_KZIP3rjRSXqcyj1dkS1kAg))

参加希望連絡用メール: [masuda.makoto.cn@daiichisankyo.co.jp](mailto:masuda.makoto.cn@daiichisankyo.co.jp)

担当者: 第一三共株式会社 梶田 誠

※視聴時に登録いただきましたご施設名、ご芳名は医薬品及び医学薬学に関する情報提供のために利用させていただくことがございます。

受付締め切り



1月7日(土)

※ 本会は日本腎臓病薬物療法学会における腎臓病薬物療法専門(認定)薬剤師認定制度、日本病院薬剤師会病院薬学認定薬剤師制度に該当する会として単位を申請しております。三重県病院薬剤師会会員・三重県薬剤師会会員以外で単位を希望する場合は、会費3,000円が必要となります。会費の支払い方法については別途案内いたします。

キーワード提出及びログイン・ログアウト情報が適切な参加状況が確認できた方に後日認定シールを郵送します。

※ 本会は、ご施設名、ご芳名は医薬品および薬学に関する情報提供のために利用させていただくことがございます。何卒ご理解とご協力の程よろしくお願いたします。

後援: 四日市薬剤師会

共催: 三泗鈴腎と薬剤研究会 三重県病院薬剤師会 鈴鹿亀山薬剤師会



第一三共株式会社

# Web講演会ご視聴方法

ZOOM Webinarによるご視聴は、事務局よりご案内差し上げた先生のみとなっております。  
なお、本講演会は医療用医薬品に関する情報を取り扱いますので、医療関係者以外の方がいらっしゃる公共の場所などからのアクセスはお控えください。また、録音、録画、撮影等はお控えください。

ZOOM Webinarによる  
推奨ご視聴環境  
インターネット環境の良い場所  
での接続をお願いします



PC  
Windows、MacOS サポートブラウザ  
Google Chrome  
その他環境についてはZOOM公式サイトでご確認下さい。




モバイル、タブレット  
ZOOMアプリのインストールが  
必要です。



## PCからアクセス頂く場合

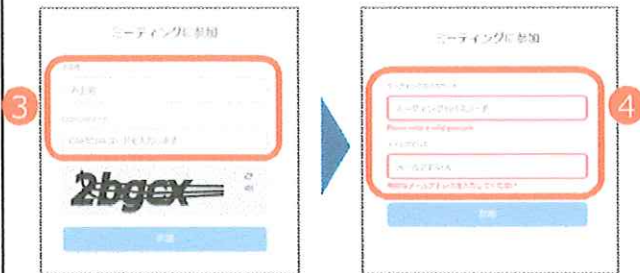
\*ブラウザは「Google Chrome」をお使いください

- 1 ご視聴前に事務局から送付された参加用URLをクリックしてください。
- 2 ブラウザが起動しましたら「ミーティングを起動」をクリックし、その後に表示される「ブラウザから起動してください」をクリックして下さい。



デスクトップアプリをお持ちの方はそちらからもご参加頂けます

- 3 ご施設名とお名前、CAPTCHAコードを入力し、「参加」をクリックしてください。その後、メールに記載されているパスコードと、ご自身のメールアドレスを入力し、「参加」をクリックしてください。



- 4 画面下部のメニューバーにあるQ&Aよりご質問を入力することができます。視聴が終わりましたら画面右下の「退出」をクリックしてください。



## モバイル・タブレットからアクセス頂く場合

### アプリダウンロード手順




- 1 ZOOMアプリを入手するため、iPhoneではApp Store、Androidの場合はPlayストアを開きます。
- 2 「ZOOM」と検索し、「ZOOM Cloud Meetings」をインストールしてください。ホーム画面にZOOMアプリが配置されれば完了です。

### アプリダウンロード以降の手順 (iOS版の画面)

- 1 事務局から送付された参加用URLをタップしてください。
- 2 ご施設名とお名前、ご自身のメールアドレスを入力し、「OK」をタップしてください。



- 3 セミナー開始後、視聴が出来ますので、画面を横にしてご視聴ください。



- 4 画面をタップするとメニューバーが表示されます。メニューバーよりご質問を入力することができます。視聴が終わりましたら画面右上の「退出」をクリックしてください。

